







De SAIL: **S**ystems
Aligned **I**n Learning

Reseña del Be **READy** Rover

Tema del mes de Septiembre: Pájaros Hermosos

LEER



Pájaros
de Kevin Henkes

El patito feo
Hans Christian Andersen

¿Dónde viven los pájaros?
Betsey Chessen

Hay un pájaro en tu cabeza
Mo Willems

Tratamos de lograr las 6 habilidades de alfabetización temprana- estimulación a la lectura, interés por materiales impresos, conocimiento de letras, vocabulario, conciencia fonológica (como palabras rimadas) y

habilidades narrativas.- Incluyendo 5 actividades básicas en nuestras lecciones:

HABLAR, CANTAR, LEER, ESCRIBIR Y JUGAR

HABLAR

¿Qué aves has visto? ¿Donde estaban? ¿Qué estaban haciendo? ¿Cómo son las aves diferentes de otros animales?

CANTAR

Canción de acción: "Seis pequeños patos"; (Vea el folleto con canciones de pájaros) Para MUCHAS más canciones, vaya a: <https://www.youtube.com/channel/UCnjsY7TmClktuQLNCXXra6Q>

JUGAR


Vimos algunas aves rellenas y títeres, y hablamos acerca de dónde vivía cada especie de pájaro (su hábitat). Escuchamos canciones de pájaros que viven en nuestra zona, y jugamos un juego para ver si podíamos adivinar qué pájaro hizo qué sonido.

Los niños hicieron marionetas de pájaros, usando una copa de plástico que decoraron con un pico, ojos y plumas que unieron sumergiendo el extremo de la pluma en pegamento pegajoso.

ESCRIBIR

Después actuamos un poema con nuestros títeres.

ARTESANIAS CON PLATOS DE PAPEL



MAS IDEAS para Pájaros Hermosos

Vaya a una búsqueda de aves. Lleva a los niños afuera y busca: un pájaro marrón, un pájaro negro, un pájaro pequeño, un pájaro grande, un pájaro volador, un pájaro en un árbol, un pájaro en el suelo, etc. Cuente cuántos ven y cuéntenlos juntos.

Cuelgue un alimentador de aves donde los niños puedan observar a los pájaros. Mantenga una guía de identificación de pájaros para principiantes cerca y ayude a los niños a identificar a las aves que visitan.

Haga un alimentador de pájaros simple; Deje a los niños hilar cheerios en una cuerda gruesa y unir los extremos (como un collar). Cuelgúelo en una rama de árbol. Esto es bueno para la práctica de motricidad fina, también!

Juego con plumas; Los niños están fascinados por las plumas. Obtenga una bolsa de una tienda de artesanía y desafía a los niños a tratar de mantener una pluma en el aire la mayor cantidad de tiempo posible, después, pídeles que lo intenten sin tocar las plumas. Darles popotes y vea quién puede soplar su pluma más lejos a través de la habitación.

Echa un vistazo a este Calendario de alfabetización temprana: <http://wla.wisconsinlibraries.org/images/yss/2017%20Early%20Literacy%20Calendar.pdf> 365 ideas! Si hay ciertos tipos de libros o materiales que usted quisiera que le presentara, llámeme al: 717-207-0500 ext. 1201, o correo electrónico: mbenson@lancasterlibraries.org

De Pinterest