



Repaso *de Be READY Rover*

Marzo 2023 - Hora de los cuentos— ¡Día de San Patricio!

LEER



You're My Little Lucky Charm
por Nicola Edwards & Natalie



Dr. Seuss's Thing One, Thing Two and The Leprechaun por Dr. Seuss,
ilustrado por Tom Brannon

HABLAR


¿En qué mes estamos? ¿Qué feriado es este mes? ¿Qué color combina con el día de San Patricio? ¿Por qué da suerte un trébol de cuatro hojas? ¿Qué aspecto tiene un duende?

CANTAR

Shamrock Shake: " *Shamrock shake, shamrock shake oh oh oh It's the shamrock shake (2X), All you leprechauns -" wave, scoop, leap, stroke (your beard), spin, hide!* Ver en <https://www.youtube.com/watch?BSeWQwQmrR4> y "Dance, Dance, Leprechaun Dance" (and bow, clap, and jump) Ver en <https://www.youtube.com/watch?v=KZhtsF0vczw>

ESCRIBI

Trébol punteado - Sobre una cartulina, pegar una hoja de trébol de papel cortada previamente (con un trozo enrollado de cinta adhesiva) para que los niños y niñas colorean sobre ambas con rotuladores de puntos.



Cuando se retira el trébol, los niños tendrán 2 imágenes de trébol.

¡EXTRA! También se les ofrecerá a los educadores(as) páginas

para colorear para los niños y niñas. Hay páginas genéricas para colorear, así como páginas para colorear con números para niños y niñas mayores.

JUGAR

Juego "El trébol dice" - Se alinearán en el suelo 10 tarjetas plastificadas con actividades de motricidad gruesa impresas en tréboles (saltar, brincar, aplaudir, dar pequeños saltos, aplaudir, dar vueltas), y cada niño(a) tendrá la oportunidad de elegir una tarjeta. Una vez elegida, todos completaremos la tarea.

¡Organice una búsqueda del tesoro VERDE!

Haga una tabla: **Encuentra algo verde que crezca...Nombra un animal que sea verde...Encuentra algo blando que sea verde...Encuentra algo duro que sea verde...Nombra una fruta que sea verde...Encuentra un juguete que sea verde...Encuentra algo que puedas colorear que sea verde...Encuentra algo en una pared que sea verde...Encuentra algo que te puedas poner que sea verde...** A medida que vayan encontrando objetos, márkelo en la tabla con un rotulador verde.

¡Reto de lectura Rover!

A partir del 1 de marzo, los educadores y educadoras tendrán el reto de leer **50 libros a los niños(as) de sus guarderías**. Los educadores y educadoras recibirán un laberinto de puntos para sombreado después de leer cada libro. Si las guarderías completan este reto, **¡todos los niños recibirán un libro gratis, un libro gratis para la guardería y una publicación sobre el logro en nuestra página de Facebook!**

Manualidades FÁCILES



Utilice una botella de agua para hacer tréboles—

muestrele a los niños(as) cómo sumergir el extremo del tapón de la botella en pintura para hacer las hojas de un trébol. Añada un tallo.



Utilice medio plato de papel para la nube. Permita que los niños y niñas peguen bolas de algodón para cubrir 1 cara del plato. Corte tiras de cartulina de los colores del arco iris. Deje que los niños(as) peguen las tiras en la parte posterior de la nube, o pídale que las pongan en el orden de un arco iris real: rojo, naranja, amarillo, verde, azul, índigo y violeta. ¡Podría pegar unas monedas amarillas al final de cada tira para la olla de oro!