




From SAIL: **S**ystems
Aligned **I**n **L**earning


The Be **READY** Rover Reseña

Tema del mes de Septiembre: En sus marcas, listos, a cepillarse!

LEER



Poni cepilla sus dientes
Michael Dahl



En sus marcas, listos, cepillate!
Sesame Street



Cepillate, cepillate!
Scholastic, Inc

HABLAR

¿Te cepillas los dientes? ¿Cuándo te cepillas? ¿Por qué la gente se cepilla los dientes?

CANTAR

(Con la melodía de "Tus orejas cuelgan?") "¿Sus dientes están limpios y son blancos? ¿Los cepillas día y noche? ¿Los cepillas hacia arriba y hacia abajo? ¿Los cepillas a derecha e izquierda? ¿Enjuagas con un chasquido, haciendo muecas como un pez? ¿Te enjuagas, enjuagas y despues escupes?"

JUGAR

Donny el burro odontologo volvió a visitarlos y dejó que los niños practicasen cepillándose los dientes grandes. Luego llamó a su amigo Chompers el Dragón para que los niños se cepillasen los dientes y les enseñaran lo que habían aprendido.

ESCRIBIR

Coloqué grandes bloques de madera, animales, personas y piezas sueltas (tubos de cartón, recipientes de plástico, tapas de botellas, etc.) para darles a los niños la oportunidad de jugar, mientras hablaba con el proveedor para revisar las prácticas de Alfabetización Temprana, y brindaba consejos para contar historias efectivas.

¡Una vez más es el momento del desafío CHI Brush Twice-A-Day! ¡Es gratis! A cada niño se le dará un paquete de inicio de Health Hero y se le pedirá que se cepille dos veces al día, y se raspará un diente de plata en las tarjetas cada vez que se cepille. El desafío comienza el 9/10/18 y finaliza el 12/10/18. Los niños pueden traerle las tarjetas cuando las complete, o llevarlas a una biblioteca y ponerlas en el Buzón de Hank. Devuelva las tarjetas que me envía, y los premios se enviarán por correo a la casa del niño (¡asegúrese de que las tarjetas incluyan la dirección postal!)

Actividades de CIENCIA!

La mejor solución para burbujas: 6 tazas de agua, 2 tazas de Jabón para platos de Dawn (Dawn es uno de los pocos jabones para platos que contiene glicerina, que crea burbujas más fuertes y duraderas). Mezcle la solución en una tina grande. Use pajitas, rollos de toallas de papel, matamoscas, cestos de bayas, sus manos y anillos de 6 paquetes para hacer burbujas. Pregúntele a los niños qué otras cosas podrían funcionar y luego pruébelas. (La tensión superficial hace que la superficie de un líquido se junte para formar una "piel" en la superficie).

Globo mágico: estira un globo redondo al inflarlo y libera el aire. Coloque una botella de vidrio vacía en el congelador durante 1-2 horas. Saca la botella y coloca el globo sobre la boca. Coloque la botella en un molde para pastel. Vierta 4 tazas de agua tibia en la lata, que rodea la base de la botella. ¡El globo volará solo! (El calentamiento del aire frío hace que se expanda).


Si hay ciertos tipos de libros o materiales que usted quisiera que le presentara, llámeme al: **717-207-0500 ext. 1201**, o correo electrónico: mbenson@lancasterlibraries.org

Tratamos de lograr las 6 habilidades de alfabetización temprana- **Estimulación a la Lectura, Interés por Materiales Impresos, Conocimiento de Letras, Vocabulario, Conciencia Fonológica** (como palabras rimadas) y **Habilidades Narrativas**.- Incluyendo 5 actividades básicas en nuestras lecciones:

HABLAR, CANTAR, LEER, ESCRIBIR Y JUGAR **Ciencia Tecnología Ingeniería Matemática (STEM)**



Piezas sueltas: pinzas para la ropa y palitos de helado.



De Pinterest